

天津文化艺术品交易所

年报

2014年期 总第4期

天津文化艺术品交易所交易管理部

目录

一、 艺术品流通情况统计	1
1. 流通艺术品	1
2. 长期停牌艺术品	1
3. 退市艺术品	1
二、 本年新增艺术品	2
三、 艺术品持有人及代理商份额解冻时间安排	2
四、 艺术品交易情况	2
五、 艺术品指数统计	3
六、 艺术品市值统计	3
七、 艺术品月度统计	13
八、 艺术品年度排名	13
九、 艺术品年度买卖前五统计	18
十、 艺术品前十大持有人	26

一、艺术品流通情况统计

(数据截至 2014 年 12 月 31 日)

1. 流通艺术品 共计：20 只

艺术品名称	艺术品代码	流通总量	当前价格	流通总市值
黄河咆哮	20001	600万	1.59	954万
燕塞秋	20002	500万	1.37	685万
沧海浪涌	21001	400万	2.88	1152万
太行秋牧	21002	400万	2.52	1008万
声喧乱石	21003	400万	1.00	400万
河汉无极	21004	400万	3.30	1320万
龙吟老藤	21005	400万	2.98	1192万
喷薄风雷	21006	500万	2.00	1000万
浩浩不息	21007	400万	2.56	1024万
生命百合	21008	1600万	1.72	2752万
指墨江天	21010	2300万	0.61	1403万
荷风千秋	21011	3000万	1.05	3150万
林峦醉雪	21012	4700万	0.67	3149万
天然粉钻	41001	2400万	0.60	1440万
翡翠珠链	41002	4000万	0.60	2400万
翡翠龙璧	41003	2500万	0.49	1225万
白玉观音	41004	1300万	0.97	1261万
翡翠福豆	41005	3000万	0.40	1200万
苏绣富居	81001	3300万	0.60	1980万
苏绣百鸽	81002	2600万	0.62	1612万
合计	-	3.47亿	-	3.03亿

2. 长期停牌艺术品 共计：0 只

3. 退市艺术品 共计：0 只

二、 本年新增艺术品

(数据截至 2014 年 12 月 31 日)

发行日期	上市日期	艺术品名称	艺术品代码	发行总量	持有人持有比例	代理商优先认购比例
合计	-	-	-	-	-	-

三、 艺术品持有人及代理商份额解冻时间安排

艺术品名称	艺术品代码	发行日期	上市日期	到期日期	解冻时间
-------	-------	------	------	------	------

四、 艺术品交易情况

(数据截至 2014 年 12 月 31 日)

艺术品名称	艺术品代码	年度总成交量(手)	年度总成交额(万)	当年最高	当年最低	年度涨跌幅(%)
黄河咆哮	20001	132	4.34	5.98	1.59	-35.89%
燕塞秋	20002	5611	68.78	2.01	1.12	-20.81%
沧海浪涌	21001	13	0.32	2.88	2.02	49.22%
太行秋牧	21002	11	0.26	2.52	2.31	2.86%
声喧乱石	21003	1365	10.39	1.05	0.65	14.94%
河汉无极	21004	1170	11.20	3.30	0.71	323.08%
龙吟老藤	21005	17	0.41	2.98	1.92	47.52%
喷薄风雷	21006	2630	20.04	2.11	0.66	153.16%
浩浩不息	21007	7	0.16	2.56	1.97	36.17%
生命百合	21008	94	2.13	3.59	1.72	-18.48%
指墨江天	21010	79481	528.16	1.04	0.59	-14.08%
荷风千秋	21011	53866	548.29	1.27	0.95	-1.87%

林峦醉雪	21012	81484	567.94	0.78	0.61	3.08%
天然粉钻	41001	27386	176.30	0.88	0.56	-10.45%
翡翠珠链	41002	23096	150.45	0.84	0.56	-6.25%
翡翠龙璧	41003	5077	27.54	0.94	0.48	-27.94%
白玉观音	41004	9447	96.18	2.18	0.81	0.00%
翡翠福豆	41005	56654	245.94	0.51	0.38	-9.09%
苏绣富居	81001	98006	609.66	0.81	0.53	7.14%
苏绣百鸽	81002	100391	621.13	0.71	0.56	-7.46%

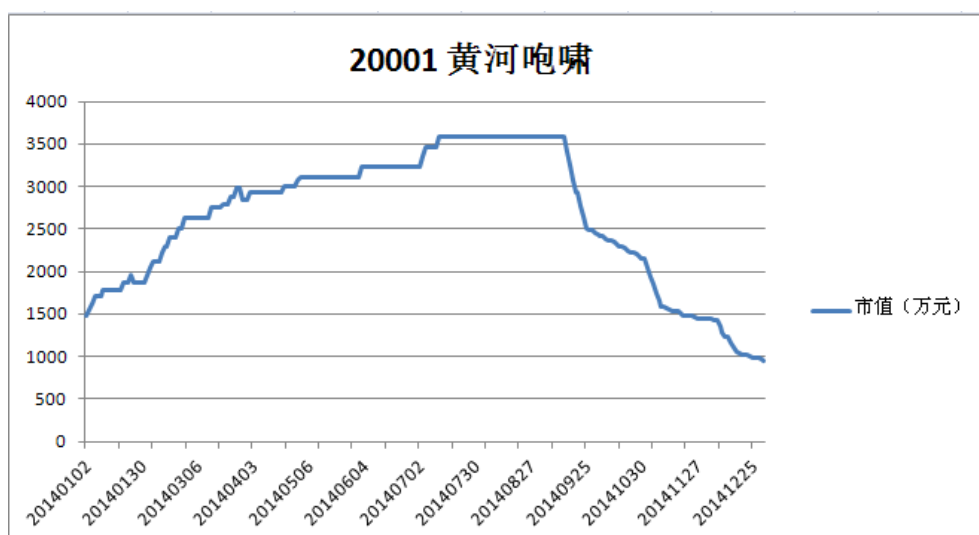
五、 艺术品指数统计

(数据截至 2014 年 12 月 31 日)

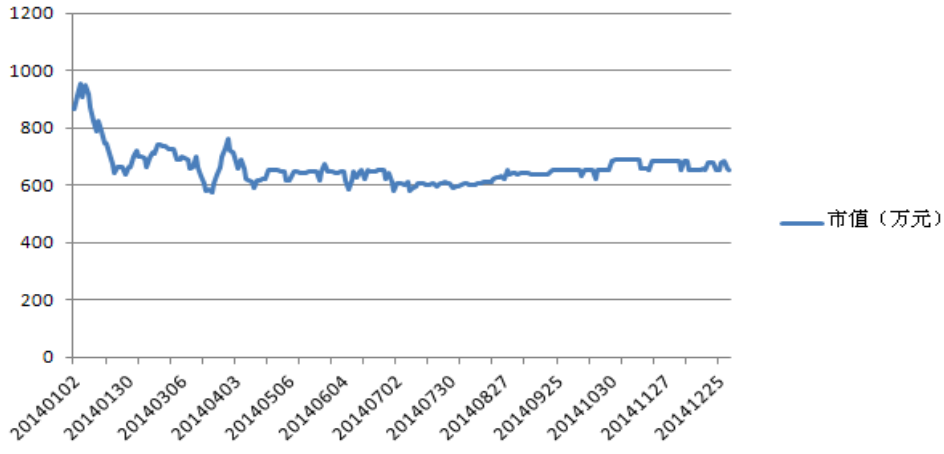
指数名称	指数代码	当年最高	当年最低	年度涨跌幅 (%)	年度振幅 (%)
天艺综指	90001	973.09	764.31	0.91	27.02

六、 艺术品市值统计

(数据截至 2014 年 12 月 31 日)



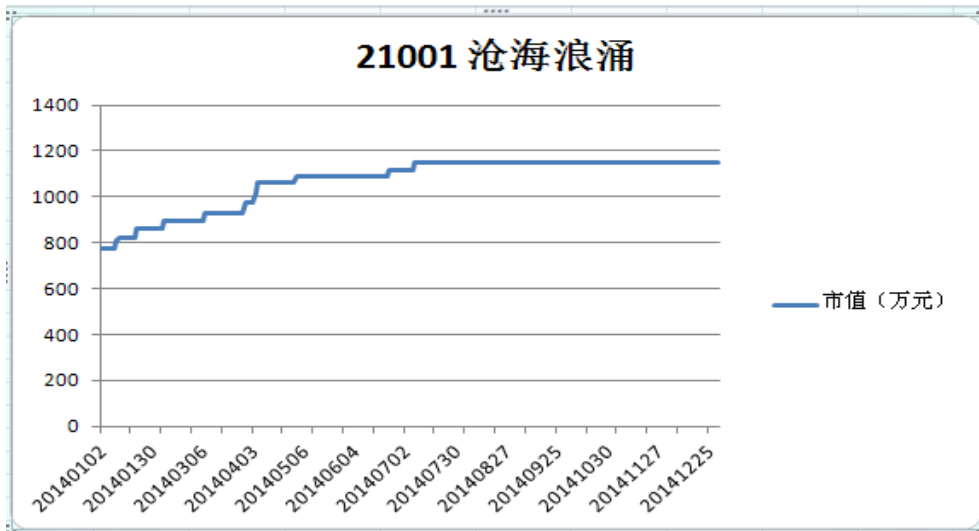
20002 燕塞秋

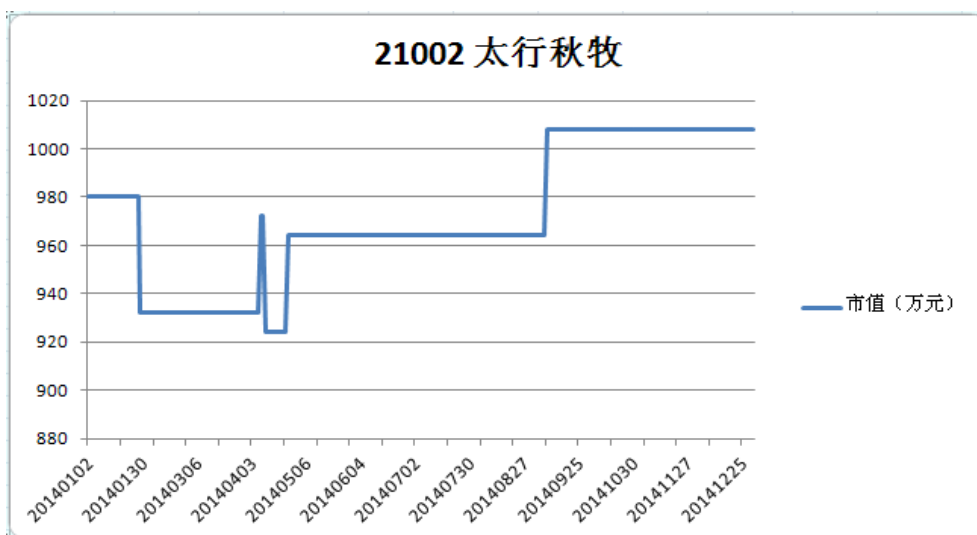


艺术品名称	黄河咆哮
艺术品代码	20001
日期	市值 (万元)
2014-1-31	1866
2014-2-28	2634
2014-3-31	2838
2014-4-30	3114
2014-5-31	3234
2014-6-30	3234
2014-7-31	3588
2014-8-31	3588
2014-9-30	2436
2014-10-31	2040
2014-11-30	1440
2014-12-31	954

艺术品名称	燕塞秋
艺术品代码	20002
月份	市值 (万元)
2014-1-31	665
2014-2-28	725
2014-3-31	720
2014-4-30	615
2014-5-31	645
2014-6-30	580
2014-7-31	595
2014-8-31	640
2014-9-30	650
2014-10-31	690
2014-11-30	685
2014-12-31	685

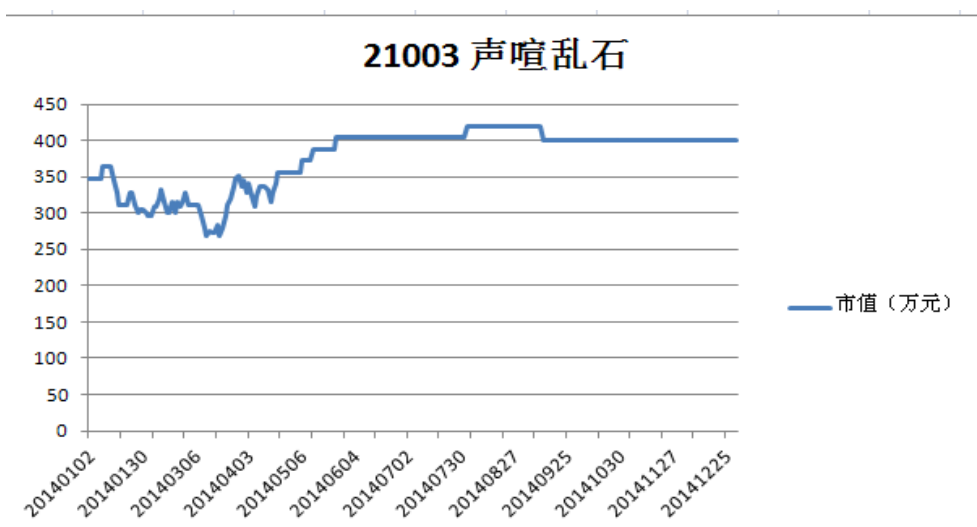
21001 沧海浪涌

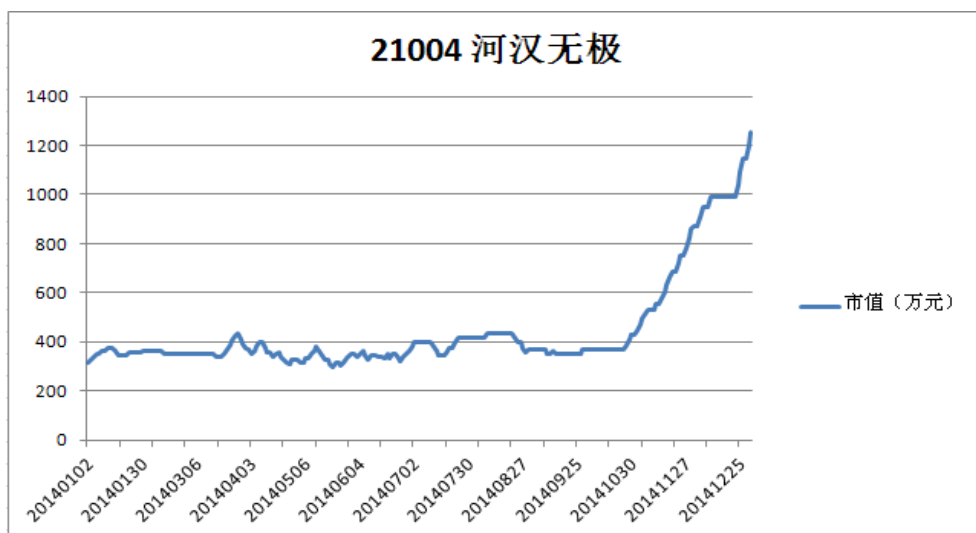




艺术品名称	沧海浪涌
艺术品代码	21001
日期	市值 (万元)
2014-1-31	860
2014-2-28	896
2014-3-31	972
2014-4-30	1092
2014-5-31	1092
2014-6-30	1116
2014-7-31	1152
2014-8-31	1152
2014-9-30	1152
2014-10-31	1152
2014-11-30	1152
2014-12-31	1152

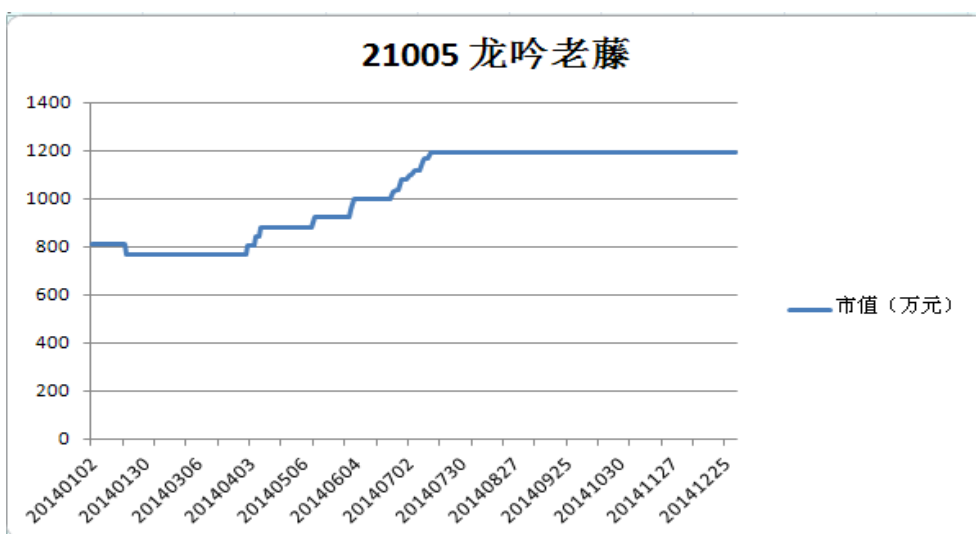
艺术品名称	太行秋牧
艺术品代码	21002
月份	市值 (万元)
2014-1-31	932
2014-2-28	932
2014-3-31	932
2014-4-30	964
2014-5-31	964
2014-6-30	964
2014-7-31	964
2014-8-31	964
2014-9-30	1008
2014-10-31	1008
2014-11-30	1008
2014-12-31	1008

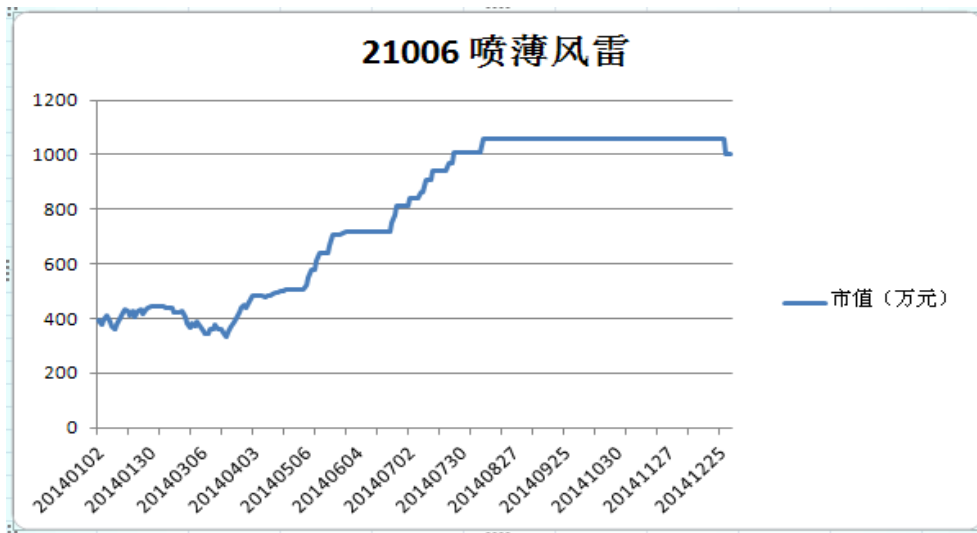




艺术品名称	声喧乱石
艺术品代码	21003
日期	市值 (万元)
2014-1-31	300
2014-2-28	312
2014-3-31	344
2014-4-30	356
2014-5-31	404
2014-6-30	404
2014-7-31	420
2014-8-31	420
2014-9-30	400
2014-10-31	400
2014-11-30	400
2014-12-31	400

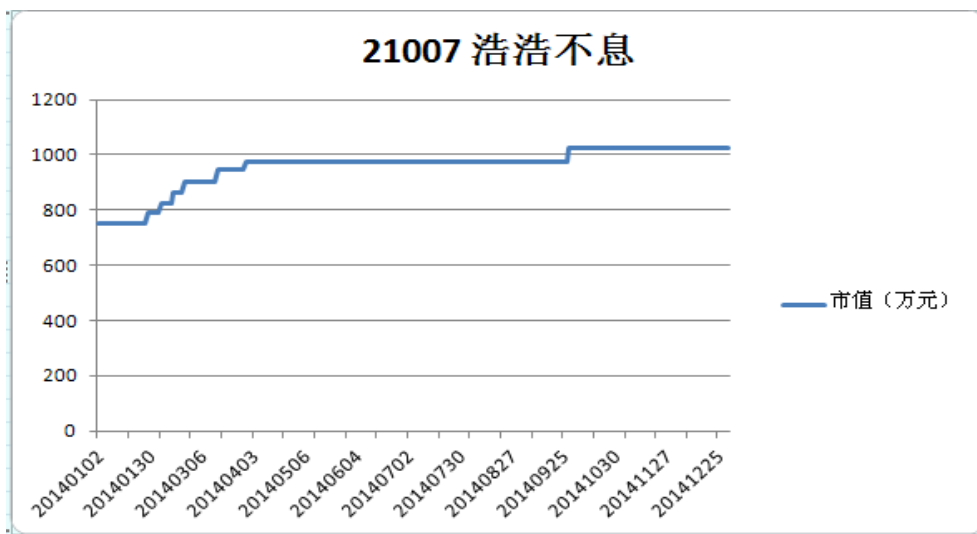
艺术品名称	河汉无极
艺术品代码	21004
月份	市值 (万元)
2014-1-31	360
2014-2-28	352
2014-3-31	372
2014-4-30	316
2014-5-31	336
2014-6-30	380
2014-7-31	416
2014-8-31	368
2014-9-30	368
2014-10-31	448
2014-11-30	856
2014-12-31	1320

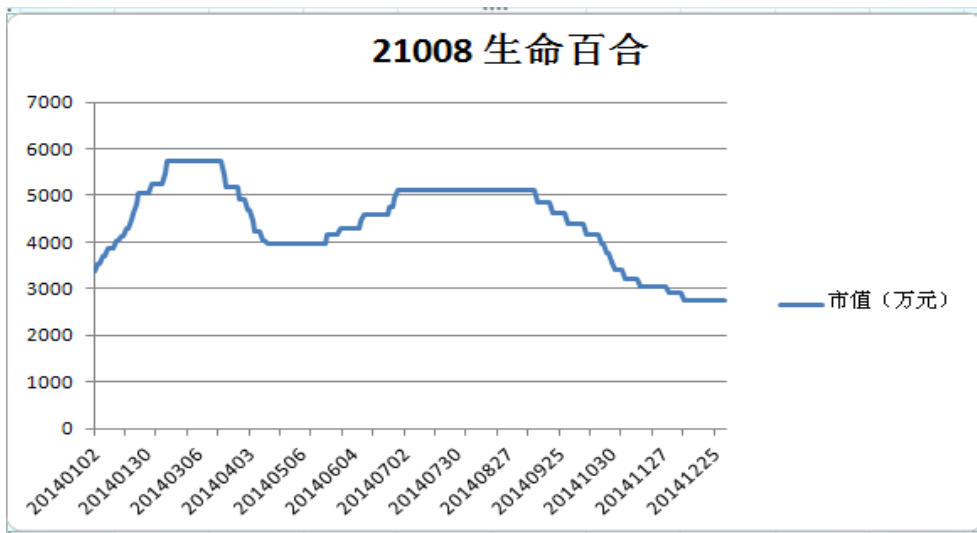




艺术品名称	龙吟老藤
艺术品代码	21005
日期	市值 (万元)
2014-1-31	768
2014-2-28	768
2014-3-31	768
2014-4-30	876
2014-5-31	996
2014-6-30	1076
2014-7-31	1192
2014-8-31	1192
2014-9-30	1192
2014-10-31	1192
2014-11-30	1192
2014-12-31	1192

艺术品名称	喷薄风雷
艺术品代码	21006
月份	市值 (万元)
2014-1-31	445
2014-2-28	370
2014-3-31	460
2014-4-30	505
2014-5-31	720
2014-6-30	810
2014-7-31	1010
2014-8-31	1055
2014-9-30	1055
2014-10-31	1055
2014-11-30	1055
2014-12-31	1000





艺术品名称	浩浩不息
艺术品代码	21007
日期	市值 (万元)
2014-1-31	788
2014-2-28	904
2014-3-31	976
2014-4-30	976
2014-5-31	976
2014-6-30	976
2014-7-31	976
2014-8-31	976
2014-9-30	1024
2014-10-31	1024
2014-11-30	1024
2014-12-31	1024

艺术品名称	生命百合
艺术品代码	21008
月份	市值 (万元)
2014-1-31	5056
2014-2-28	5744
2014-3-31	4928
2014-4-30	3968
2014-5-31	4304
2014-6-30	5104
2014-7-31	5104
2014-8-31	5104
2014-9-30	4384
2014-10-31	3392
2014-11-30	2896
2014-12-31	2752

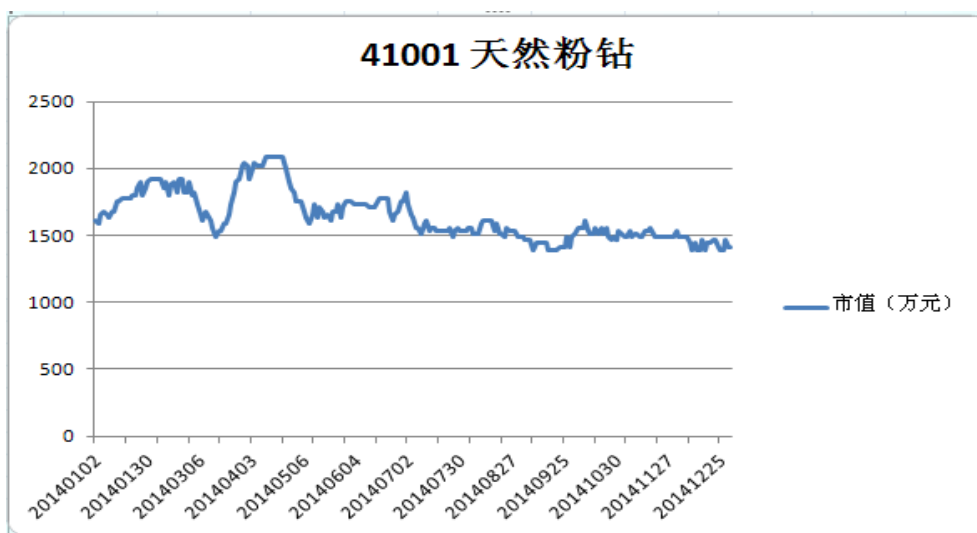




艺术品名称	指墨江天
艺术品代码	21010
日期	市值 (万元)
2014-1-31	2116
2014-2-28	1978
2014-3-31	1978
2014-4-30	2024
2014-5-31	1656
2014-6-30	1725
2014-7-31	1541
2014-8-31	1449
2014-9-30	1472
2014-10-31	1610
2014-11-30	1518
2014-12-31	1403

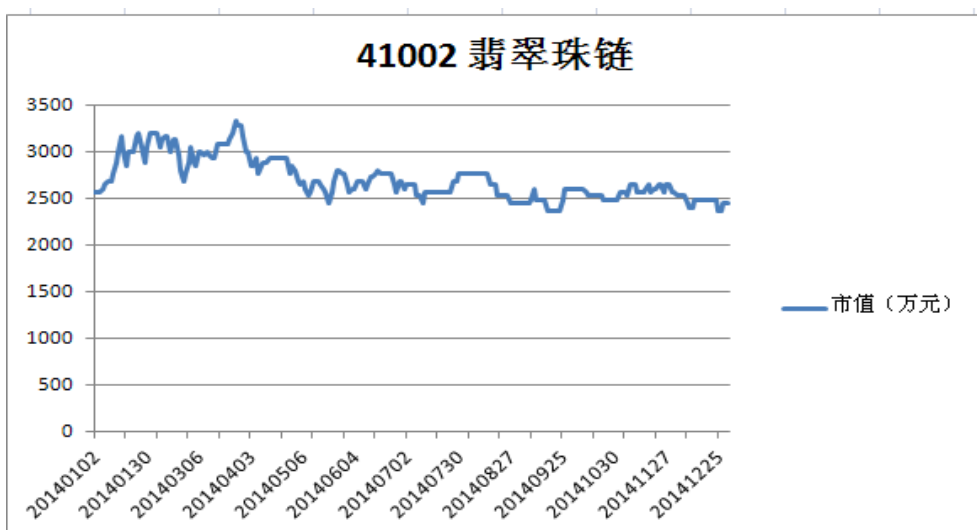
艺术品名称	荷风千秋
艺术品代码	21011
月份	市值 (万元)
2014-1-31	3120
2014-2-28	3060
2014-3-31	3780
2014-4-30	3570
2014-5-31	3270
2014-6-30	3240
2014-7-31	3030
2014-8-31	3090
2014-9-30	3210
2014-10-31	3210
2014-11-30	3270
2014-12-31	3150

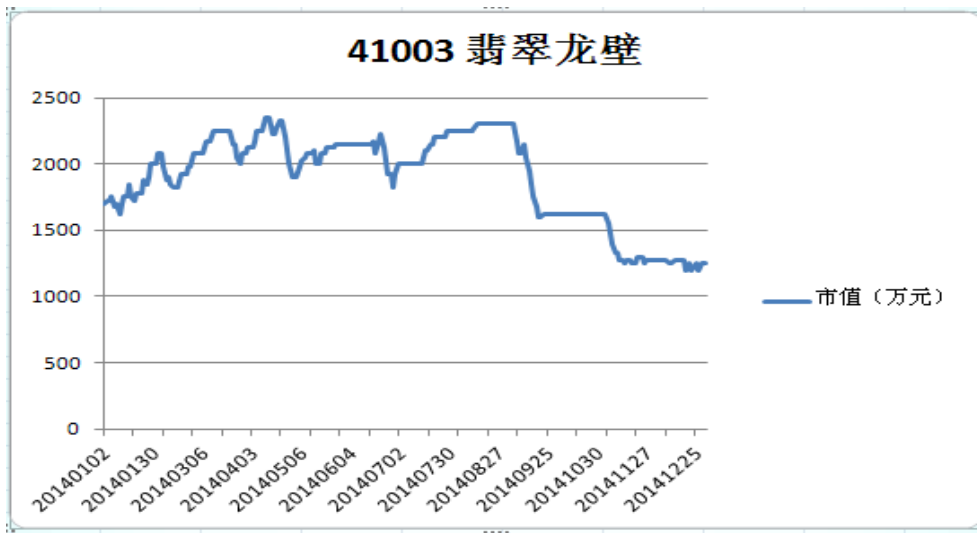




艺术品名称	林峦醉雪
艺术品代码	21012
日期	市值 (万元)
2014-1-31	3431
2014-2-28	3290
2014-3-31	3572
2014-4-30	3384
2014-5-31	3290
2014-6-30	3384
2014-7-31	3290
2014-8-31	3337
2014-9-30	3384
2014-10-31	3431
2014-11-30	3384
2014-12-31	3149

艺术品名称	天然粉钻
艺术品代码	41001
月份	市值 (万元)
2014-1-31	1920
2014-2-28	1800
2014-3-31	2016
2014-4-30	1752
2014-5-31	1728
2014-6-30	1824
2014-7-31	1536
2014-8-31	1488
2014-9-30	1512
2014-10-31	1512
2014-11-30	1488
2014-12-31	1440





艺术品名称	翡翠珠链
艺术品代码	41002
日期	市值 (万元)
2014-1-31	3200
2014-2-28	3040
2014-3-31	3000
2014-4-30	2640
2014-5-31	2600
2014-6-30	2600
2014-7-31	2760
2014-8-31	2440
2014-9-30	2600
2014-10-31	2560
2014-11-30	2560
2014-12-31	2400

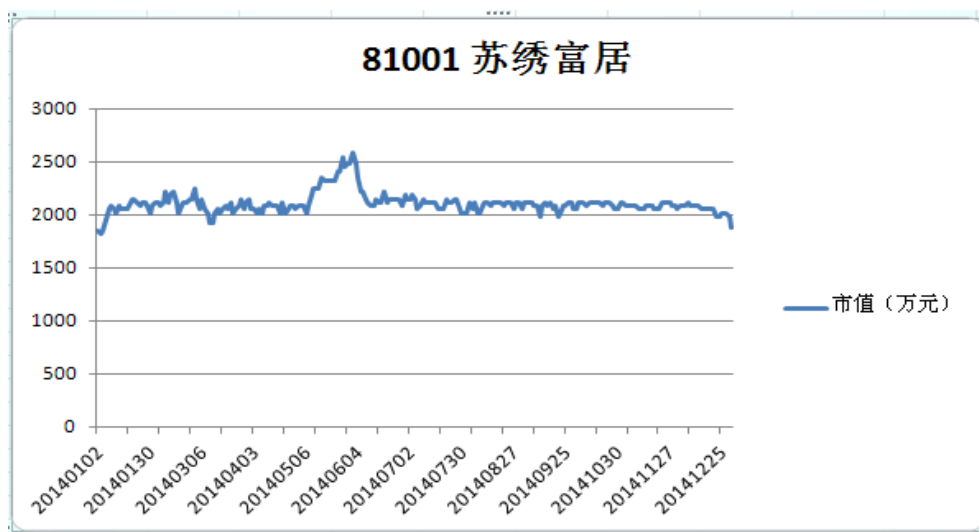
艺术品名称	翡翠龙壁
艺术品代码	41003
月份	市值 (万元)
2014-1-31	2000
2014-2-28	2075
2014-3-31	2125
2014-4-30	1975
2014-5-31	2150
2014-6-30	2000
2014-7-31	2250
2014-8-31	2300
2014-9-30	1625
2014-10-31	1625
2014-11-30	1275
2014-12-31	1225

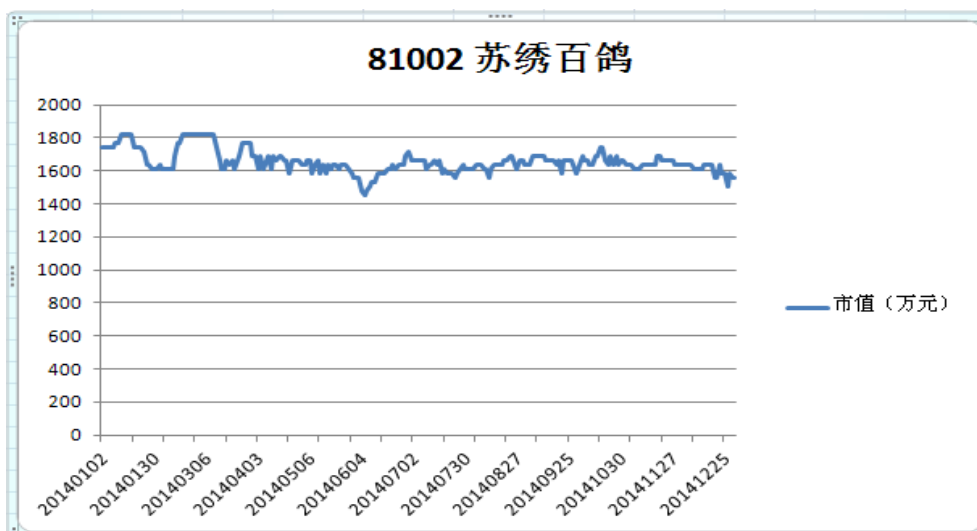




艺术品名称	白玉观音
艺术品代码	41004
日期	市值 (万元)
2014-1-31	1833
2014-2-28	1872
2014-3-31	1859
2014-4-30	2067
2014-5-31	2392
2014-6-30	2717
2014-7-31	1833
2014-8-31	1820
2014-9-30	1391
2014-10-31	1157
2014-11-30	1300
2014-12-31	1261

艺术品名称	翡翠福豆
艺术品代码	41005
月份	市值 (万元)
2014-1-31	1470
2014-2-28	1470
2014-3-31	1500
2014-4-30	1320
2014-5-31	1320
2014-6-30	1320
2014-7-31	1290
2014-8-31	1260
2014-9-30	1230
2014-10-31	1290
2014-11-30	1320
2014-12-31	1200





艺术品名称	苏绣富居
艺术品代码	81001
日期	市值 (万元)
2014-1-31	2079
2014-2-28	2244
2014-3-31	2145
2014-4-30	2079
2014-5-31	2475
2014-6-30	2145
2014-7-31	2013
2014-8-31	2046
2014-9-30	2046
2014-10-31	2112
2014-11-30	2079
2014-12-31	1980

艺术品名称	苏绣百鸽
艺术品代码	81002
月份	市值 (万元)
2014-1-31	1612
2014-2-28	1820
2014-3-31	1690
2014-4-30	1664
2014-5-31	1560
2014-6-30	1664
2014-7-31	1612
2014-8-31	1638
2014-9-30	1638
2014-10-31	1638
2014-11-30	1638
2014-12-31	1612

七、 艺术品月度统计

(数据截至 2014 年 12 月 31 日)

艺术品名称		黄河咆哮	
艺术品代码		20001	
月份	涨跌幅 (%)	振幅 (%)	成交量 (手)
1	25.40	33.06	13
2	41.16	36.33	8
3	7.74	13.21	7
4	9.73	6.55	4

艺术品名称		燕塞秋	
艺术品代码		20002	
月份	涨跌幅 (%)	振幅 (%)	成交量 (手)
1	-23.12	46.24	162
2	9.02	11.28	284
3	-0.69	26.21	342
4	-14.58	18.06	435

5	3.85	0.00	1
6	0.00	0.00	0
7	10.95	7.24	3
8	0.00	0.00	0
9	-32.11	27.09	15
10	-16.26	15.27	15
11	-29.41	24.41	45
12	-33.75	32.92	21

5	4.88	13.01	247
6	-10.08	10.85	201
7	2.59	8.62	1621
8	7.56	13.45	1831
9	1.56	6.25	215
10	6.15	10.77	214
11	-0.72	5.07	6
12	0.00	10.22	53

艺术品名称		沧海浪涌	
艺术品代码		21001	
月份	涨跌幅 (%)	振幅 (%)	成交量 (手)
1	11.40	6.74	3
2	4.19	0.00	1
3	8.48	4.91	2
4	12.35	7.82	4
5	0.00	0.00	0
6	2.20	0.00	1
7	3.23	0.36	2
8	0.00	0.00	0
9	0.00	0.00	0
10	0.00	0.00	0
11	0.00	0.00	0
12	0.00	0.00	0

艺术品名称		太行秋牧	
艺术品代码		21002	
月份	涨跌幅 (%)	振幅 (%)	成交量 (手)
1	-4.90	0.00	2
2	0.00	0.00	0
3	0.00	0.00	0
4	3.43	5.15	8
5	0.00	0.00	0
6	0.00	0.00	0
7	0.00	0.00	0
8	0.00	0.00	0
9	4.56	0.00	1
10	0.00	0.00	0
11	0.00	0.00	0
12	0.00	0.00	0

艺术品名称		声喧乱石	
艺术品代码		21003	
月份	涨跌幅 (%)	振幅 (%)	成交量 (手)
1	-13.79	18.39	85
2	4.00	13.33	166
3	10.26	29.49	964
4	3.49	13.95	121
5	13.48	8.99	3
6	0.00	0.00	0
7	3.96	0.00	1
8	0.00	0.00	0
9	-4.76	0.00	25
10	0.00	0.00	0
11	0.00	0.00	0
12	0.00	0.00	0

艺术品名称		河汉无极	
艺术品代码		21004	
月份	涨跌幅 (%)	振幅 (%)	成交量 (手)
1	15.38	16.67	51
2	-2.22	2.22	2
3	5.68	27.27	541
4	-15.05	24.73	272
5	6.33	30.38	47
6	13.10	22.62	179
7	9.47	18.95	29
8	-11.54	19.23	6
9	0.00	7.61	5
10	21.74	21.74	12
11	91.07	85.71	16
12	54.21	52.80	10

艺术品名称		龙吟老藤	
艺术品代码		21005	
月份	涨跌幅 (%)	振幅 (%)	成交量 (手)
1	-4.95	0.00	3
2	0.00	0.00	0
3	0.00	0.00	0
4	14.06	9.37	3
5	13.70	8.68	3
6	8.03	4.82	3
7	10.78	8.92	5
8	0.00	0.00	0
9	0.00	0.00	0
10	0.00	0.00	0
11	0.00	0.00	0
12	0.00	0.00	0

艺术品名称		喷薄风雷	
艺术品代码		21006	
月份	涨跌幅 (%)	振幅 (%)	成交量 (手)
1	12.66	22.78	260
2	-16.85	19.10	192
3	24.32	35.14	2144
4	9.78	5.43	12
5	42.57	38.61	10
6	12.50	8.33	3
7	24.69	20.99	6
8	4.46	0.00	1
9	0.00	0.00	0
10	0.00	0.00	0
11	0.00	0.00	0
12	-5.21	0.00	2

艺术品名称		浩浩不息	
艺术品代码		21007	
月份	涨跌幅 (%)	振幅 (%)	成交量 (手)
1	4.79	0.00	1
2	14.72	10.15	3
3	7.96	3.54	2
4	0.00	0.00	0
5	0.00	0.00	0
6	0.00	0.00	0
7	0.00	0.00	0
8	0.00	0.00	0
9	4.92	0.00	1
10	0.00	0.00	0
11	0.00	0.00	0
12	0.00	0.00	0

艺术品名称		生命百合	
艺术品代码		21008	
月份	涨跌幅 (%)	振幅 (%)	成交量 (手)
1	49.76	45.02	10
2	13.61	9.81	4
3	-14.21	9.19	3
4	-19.48	14.61	5
5	8.47	4.03	2
6	18.59	14.87	5
7	0.00	0.00	0
8	0.00	0.00	0
9	-14.11	9.09	3
10	-22.63	17.52	16
11	-14.62	9.43	35
12	-4.97	0.00	11

艺术品名称		指墨江天	
艺术品代码		21010	
月份	涨跌幅 (%)	振幅 (%)	成交量 (手)
1	29.58	46.48	1104
2	-6.52	28.26	1204
3	0.00	23.26	2790
4	2.33	16.28	1284

艺术品名称		荷风千秋	
艺术品代码		21011	
月份	涨跌幅 (%)	振幅 (%)	成交量 (手)
1	-2.80	14.02	6327
2	-1.92	11.54	3709
3	23.53	29.41	1756
4	-5.56	7.94	420

5	-18.18	29.55	3842
6	4.17	20.83	10065
7	-10.67	18.67	7387
8	-5.97	10.45	10039
9	1.59	12.70	15048
10	9.38	14.06	12333
11	-5.71	5.71	5359
12	-7.58	12.12	9026

5	-8.40	12.61	524
6	-0.92	16.51	478
7	-6.48	12.04	7778
8	1.98	9.90	8484
9	3.88	9.71	7093
10	0.00	14.02	8293
11	1.87	6.54	3102
12	-3.67	8.26	5902

艺术品名称		林峦醉雪	
艺术品代码		21012	
月份	涨跌幅 (%)	振幅 (%)	成交量 (手)
1	12.31	18.46	4023
2	-4.11	10.96	5281
3	8.57	18.57	4708
4	-5.26	7.89	5426
5	-2.78	11.11	3893
6	2.86	10.00	8279
7	-2.78	8.33	8730
8	1.43	7.14	21407
9	1.41	8.45	6854
10	1.39	6.94	5558
11	-1.37	6.85	5817
12	-6.94	8.33	1508

艺术品名称		天然粉钻	
艺术品代码		41001	
月份	涨跌幅 (%)	振幅 (%)	成交量 (手)
1	19.40	22.39	2461
2	-6.25	6.25	390
3	12.00	34.67	2156
4	-13.10	21.43	865
5	-1.37	9.59	375
6	5.56	15.28	1527
7	-15.79	15.79	1701
8	-3.13	7.81	1638
9	1.61	9.68	3975
10	0.00	9.52	3306
11	-1.59	4.76	2568
12	-3.23	12.90	6424

艺术品名称		翡翠珠链	
艺术品代码		41002	
月份	涨跌幅 (%)	振幅 (%)	成交量 (手)
1	25.00	25.00	2203
2	-5.00	15.00	804
3	-1.32	21.05	1244
4	-12.00	18.67	1654
5	-1.52	13.64	2560
6	0.00	9.23	2730
7	6.15	13.85	1306
8	-11.59	11.59	672
9	6.56	9.84	378
10	-1.54	4.62	2656
11	0.00	6.25	5384
12	-6.25	12.50	1505

艺术品名称		翡翠龙璧	
艺术品代码		41003	
月份	涨跌幅 (%)	振幅 (%)	成交量 (手)
1	17.65	26.47	757
2	3.75	16.25	119
3	2.41	16.87	125
4	-7.06	21.18	27
5	8.86	12.66	14
6	-6.98	19.77	19
7	12.50	7.50	4
8	2.22	1.11	2
9	-29.35	27.17	31
10	0.00	4.62	28
11	-21.54	21.54	2835
12	-3.92	5.88	1116

艺术品名称		白玉观音	
艺术品代码		41004	
月份	涨跌幅 (%)	振幅 (%)	成交量 (手)
1	45.36	40.21	1485
2	2.13	1.42	3
3	-0.69	24.31	424
4	11.19	20.98	251
5	15.72	20.13	175
6	13.59	9.78	4
7	-32.54	36.84	37
8	-0.71	0.00	21
9	-23.57	21.43	1211
10	-16.82	23.36	5118
11	12.36	15.73	407
12	--3.00	5.00	311

艺术品名称		翡翠福豆	
艺术品代码		41005	
月份	涨跌幅 (%)	振幅 (%)	成交量 (手)
1	11.36	15.91	3060
2	0.00	10.20	3740
3	2.04	12.24	3594
4	-12.00	14.00	4403
5	0.00	9.09	1945
6	0.00	6.82	1873
7	-2.27	11.36	3576
8	-2.33	6.98	3084
9	-2.38	9.52	5404
10	4.88	4.88	7348
11	2.33	4.65	11325
12	-9.09	11.36	7302

艺术品名称		苏绣富居	
艺术品代码		81001	
月份	涨跌幅 (%)	振幅 (%)	成交量 (手)
1	12.50	25.00	7341
2	7.94	19.05	3214
3	-4.41	11.76	5063
4	-3.08	9.23	6055
5	19.05	36.51	3990
6	-13.33	13.33	10834
7	-6.15	10.77	5927
8	1.64	6.56	2486
9	0.00	8.06	10161
10	3.23	4.84	30208
11	-1.56	6.25	9265
12	-4.76	15.87	3462

艺术品名称		苏绣百鸽	
艺术品代码		81002	
月份	涨跌幅 (%)	振幅 (%)	成交量 (手)
1	-7.46	16.42	3526
2	12.90	19.35	714
3	-7.14	14.29	3986
4	-1.54	6.15	3098
5	-6.25	10.94	9860
6	6.67	16.67	9852
7	-3.13	10.94	11082
8	1.61	11.29	3709
9	0.00	9.52	6564
10	0.00	7.94	36286
11	0.00	4.76	3272
12	-1.59	11.11	8442

八、艺术品年度排名

(数据截至 2014 年 12 月 31 日)

排名	艺术品代码	艺术品名称	涨幅 (%)
----	-------	-------	--------

排名	艺术品代码	艺术品名称	跌幅 (%)
----	-------	-------	--------

1	21004	河汉无极	323.08%
2	21006	喷薄风雷	153.16%
3	21001	沧海浪涌	49.22%
4	21005	龙吟老藤	47.52%
5	21004	河汉无极	36.17%

1	20001	黄河咆哮	-35.89%
2	41003	翡翠龙壁	-27.94%
3	20002	燕塞秋	-20.81%
4	21008	生命百合	-18.48%
5	21010	指墨江天	-14.08%

排名	艺术品代码	艺术品名称	振幅(%)
1	21004	河汉无极	332.05%
2	21006	喷薄风雷	183.54%
3	20001	黄河咆哮	177.02%
4	41004	白玉观音	141.24%
5	21008	生命百合	88.63%

排名	艺术品代码	艺术品名称	成交量(手)
1	81002	苏绣百鸽	100391
2	81001	苏绣富居	98006
3	21012	林峦醉雪	81484
4	21010	指墨江天	79481
5	41005	翡翠福豆	56654

九、艺术品年度买卖前五统计

(数据截至 2014 年 12 月 31 日)

代码	20001	名称	黄河咆哮
买入金额排名前5名投资人			
投资人后四位代码		成交金额(万元)	成交数量(手)
6111		1.89	57
5703		0.68	29
6234		0.43	11
3319		0.43	8
6978		0.43	11
卖出金额排名前5名投资人			
投资人后四位代码		成交金额(万元)	成交数量(手)
5703		1.45	55
0860		1.43	40
3319		0.61	14
6234		0.40	10
6978		0.38	10

代码	20002	名称	燕塞秋
买入金额排名前5名投资人			
投资人后四位代码		成交金额(万元)	成交数量(手)
6112		43.03	3575
5648		4.49	390
4227		3.06	239

6234	3.05	225
6109	2.91	249
卖出金额排名前5名投资人		
投资人后四位代码	成交金额(万元)	成交数量(手)
9974	16.09	1350
7245	15.74	1316
4059	8.96	694
0860	5.17	400
5648	4.63	390

代码	21001	名称	沧海浪涌
买入金额排名前5名投资人			
投资人后四位代码	成交金额(万元)	成交数量(手)	
5556	0.19	7	
6978	0.14	6	
---	---	---	
---	---	---	
---	---	---	
卖出金额排名前5名投资人			
投资人后四位代码	成交金额(万元)	成交数量(手)	
5556	0.19	7	
6978	0.14	6	
---	---	---	
---	---	---	
---	---	---	

代码	21002	名称	太行秋牧
买入金额排名前5名投资人			
投资人后四位代码	成交金额(万元)	成交数量(手)	
5556	0.19	8	
3319	0.07	3	
---	---	---	
---	---	---	
---	---	---	
卖出金额排名前5名投资人			
投资人后四位代码	成交金额(万元)	成交数量(手)	
7120	0.14	6	
5556	0.05	2	
6660	0.05	2	
3319	0.02	1	
---	---	---	

代码	21003	名称	声喧乱石
买入金额排名前5名投资人			
投资人后四位代码		成交金额(万元)	成交数量(手)
4638		5.38	707
4059		1.50	205
6006		0.85	106
5556		0.49	61
9613		0.48	60
卖出金额排名前5名投资人			
投资人后四位代码		成交金额(万元)	成交数量(手)
4059		3.23	410
2347		1.86	241
2717		1.54	221
5556		0.78	98
5648		0.41	58

代码	21004	名称	河汉无极
买入金额排名前5名投资人			
投资人后四位代码		成交金额(万元)	成交数量(手)
4638		5.61	572
4508		3.39	345
6006		0.68	75
5556		0.56	68
7347		0.39	44
卖出金额排名前5名投资人			
投资人后四位代码		成交金额(万元)	成交数量(手)
2374		3.64	345
4508		1.12	93
0416		0.99	110
5914		0.83	94
5556		0.76	89

代码	21005	名称	龙吟老藤
买入金额排名前5名投资人			
投资人后四位代码		成交金额(万元)	成交数量(手)
5556		0.36	14
0054		0.06	3
---		---	---
---		---	---
---		---	---

卖出金额排名前5名投资人		
投资人后四位代码	成交金额(万元)	成交数量(手)
5556	0.36	14
8271	0.06	3
---	---	---
---	---	---
---	---	---

代码	21006	名称	喷薄风雷
买入金额排名前5名投资人			
投资人后四位代码	成交金额(万元)	成交数量(手)	
4638	6.54	856	
5648	2.26	328	
6006	1.93	259	
4059	1.69	227	
4508	1.46	172	
卖出金额排名前5名投资人			
投资人后四位代码	成交金额(万元)	成交数量(手)	
1999	4.60	668	
0660	3.62	463	
5648	2.50	338	
6006	2.26	289	
7018	1.34	176	

代码	21007	名称	浩浩不息
买入金额排名前5名投资人			
投资人后四位代码	成交金额(万元)	成交数量(手)	
3319	0.16	7	
---	---	---	
---	---	---	
---	---	---	
---	---	---	
卖出金额排名前5名投资人			
投资人后四位代码	成交金额(万元)	成交数量(手)	
3319	0.12	5	
7456	0.04	2	
---	---	---	
---	---	---	
---	---	---	

代码	21008	名称	生命百合
----	-------	----	------

买入金额排名前5名投资人		
投资人后四位代码	成交金额(万元)	成交数量(手)
0860	0.56	28
5528	0.36	20
3349	0.34	12
1792	0.31	15
6078	0.21	7
卖出金额排名前5名投资人		
投资人后四位代码	成交金额(万元)	成交数量(手)
5528	0.87	43
0860	0.42	22
3349	0.34	12
3319	0.23	8
6078	0.15	5

代码	21010	名称	指墨江天
买入金额排名前5名投资人			
投资人后四位代码	成交金额(万元)	成交数量(手)	
7085	80.62	12560	
6110	56.48	9054	
5954	47.24	7216	
0860	43.99	6310	
3770	43.57	6484	
卖出金额排名前5名投资人			
投资人后四位代码	成交金额(万元)	成交数量(手)	
3862	78.70	11860	
3940	55.06	8708	
0860	47.03	7252	
3770	43.34	6464	
5648	40.08	6230	

代码	21011	名称	荷风千秋
买入金额排名前5名投资人			
投资人后四位代码	成交金额(万元)	成交数量(手)	
6110	380.11	37606	
4059	62.98	6047	
3349	22.02	2045	
5648	21.50	2176	
5954	15.35	1531	
卖出金额排名前5名投资人			
投资人后四位代码	成交金额(万元)	成交数量(手)	
4119	48.55	4802	

3940	48.13	4886
5528	39.27	3762
0860	33.97	3245
5576	30.51	2963

代码	21012	名称	林峦醉雪
买入金额排名前5名投资人			
投资人后四位代码		成交金额(万元)	成交数量(手)
6087		305.53	43628
6109		178.10	25384
0860		23.90	3589
7085		16.33	2461
5648		10.77	1601
卖出金额排名前5名投资人			
投资人后四位代码		成交金额(万元)	成交数量(手)
7085		67.97	9461
5954		34.37	4886
3485		28.65	3979
5528		27.87	3940
0860		26.73	3789

代码	41001	名称	天然粉钻
买入金额排名前5名投资人			
投资人后四位代码		成交金额(万元)	成交数量(手)
4059		70.80	11457
5648		12.61	2048
3770		12.54	1930
5992		11.92	1890
4638		10.51	1394
卖出金额排名前5名投资人			
投资人后四位代码		成交金额(万元)	成交数量(手)
5528		37.77	5974
0860		19.17	2693
3770		14.35	2330
5648		14.26	2237
5992		8.92	1472

代码	41002	名称	翡翠珠链
买入金额排名前5名投资人			
投资人后四位代码		成交金额(万元)	成交数量(手)
3326		40.59	6258

3770	23.19	3607
4059	18.84	3045
5528	13.70	2066
4330	10.40	1600
卖出金额排名前5名投资人		
投资人后四位代码	成交金额(万元)	成交数量(手)
5528	15.37	2415
3770	13.48	2122
4059	10.49	1625
7681	10.40	1600
4330	10.33	1600

代码	41003	名称	翡翠龙璧
买入金额排名前5名投资人			
投资人后四位代码	成交金额(万元)	成交数量(手)	
3770	7.32	1509	
4390	4.99	1039	
5648	4.25	831	
6104	2.98	400	
6006	1.68	277	
卖出金额排名前5名投资人			
投资人后四位代码	成交金额(万元)	成交数量(手)	
3770	7.07	1442	
3961	4.39	908	
0607	2.50	500	
6006	2.19	295	
4170	1.44	300	

代码	41004	名称	白玉观音
买入金额排名前5名投资人			
投资人后四位代码	成交金额(万元)	成交数量(手)	
6234	34.51	3107	
5648	13.78	1554	
4697	8.75	972	
5992	7.14	788	
5528	5.12	452	
卖出金额排名前5名投资人			
投资人后四位代码	成交金额(万元)	成交数量(手)	
3862	32.42	3687	
9123	9.42	802	
5528	8.94	872	
5648	6.26	699	

0860	5.93	481
------	------	-----

代码	41005	名称	翡翠福豆
买入金额排名前5名投资人			
投资人后四位代码		成交金额(万元)	成交数量(手)
6259		107.63	25164
3326		17.77	4168
3770		17.19	4051
5648		15.05	3620
6006		8.37	1857
卖出金额排名前5名投资人			
投资人后四位代码		成交金额(万元)	成交数量(手)
3770		37.38	8551
4059		20.02	4658
3326		17.44	4075
5648		15.58	3627
0860		9.95	2229

代码	81001	名称	苏绣富居
买入金额排名前5名投资人			
投资人后四位代码		成交金额(万元)	成交数量(手)
6109		294.41	47227
6087		209.14	33448
6234		30.76	4947
3770		22.15	3599
5648		9.75	1632
卖出金额排名前5名投资人			
投资人后四位代码		成交金额(万元)	成交数量(手)
3770		48.70	7699
4321		35.32	5680
6234		31.15	4947
5906		28.07	4455
5922		26.15	4163

代码	81002	名称	苏绣百鸽
买入金额排名前5名投资人			
投资人后四位代码		成交金额(万元)	成交数量(手)
6112		470.00	75854
6109		36.57	5818
3770		34.37	5672
5954		13.87	2345

6234	7.49	1199
卖出金额排名前5名投资人		
投资人后四位代码	成交金额(万元)	成交数量(手)
3770	50.75	8162
5916	47.44	7520
5904	43.32	6849
5844	43.17	6852
5914	36.99	5858

十、艺术品前十大持有人

(数据截至 2014 年 12 月 31 日)

艺术品名称	黄河咆哮	
艺术品代码	20001	
艺术品账号 (后四位)	艺术品数量 (手)	占比 (%)
9974	3005	5.01%
7290	2075	3.46%
2008	1688	2.81%
6039	1548	2.58%
2273	1400	2.33%
2326	1361	2.27%
3599	1110	1.85%
0807	866	1.44%
7273	796	1.33%
7245	759	1.27%

艺术品名称	燕塞秋	
艺术品代码	20002	
艺术品账号 (后四位)	艺术品数量 (手)	占比 (%)
6112	3575	7.15%
3908	2960	5.92%
6039	1494	2.99%
7245	1261	2.52%
7162	1155	2.31%
4716	1143	2.29%
8493	923	1.85%
9774	706	1.41%
1689	620	1.24%
8828	565	1.13%

艺术品名称	沧海浪涌	
艺术品代码	21001	
艺术品账号 (后四位)	艺术品数量 (手)	占比 (%)
7505	1976	4.94%
9741	1507	3.77%
3888	828	2.07%
3249	780	1.95%
0716	637	1.59%
6978	524	1.31%
2934	481	1.20%
4075	469	1.17%
2717	464	1.16%
9060	445	1.11%

艺术品名称	太行秋牧	
艺术品代码	21002	
艺术品账号 (后四位)	艺术品数量 (手)	占比 (%)
7505	1631	4.08%
2845	1204	3.01%
4508	990	2.48%
0409	904	2.26%
3889	798	2.00%
6978	797	1.99%
8590	665	1.66%
8580	638	1.60%
3090	496	1.24%
4075	483	1.21%

艺术品名称	声喧乱石	
艺术品代码	21003	
艺术品账号 (后四位)	艺术品数量 (手)	占比 (%)
7505	2081	5.20%
4059	1269	3.17%
2986	1235	3.09%
4638	1187	2.97%
6404	907	2.27%
8640	879	2.20%
3628	810	2.03%
7934	607	1.52%
2176	500	1.25%
5556	497	1.24%

艺术品名称	河汉无极	
艺术品代码	21004	
艺术品账号 (后四位)	艺术品数量 (手)	占比 (%)
4508	2663	6.66%
7871	943	2.36%
4638	838	2.10%
6046	810	2.03%
0817	805	2.01%
6104	700	1.75%
9971	657	1.64%
1457	602	1.51%
2273	474	1.19%
3888	456	1.14%

艺术品名称	龙吟老藤	
艺术品代码	21005	
艺术品账号 (后四位)	艺术品数量 (手)	占比 (%)
2273	1999	5.00%
0807	1863	4.66%
2803	1380	3.45%
8761	1120	2.80%
3770	950	2.38%
3269	850	2.13%
4638	816	2.04%
3043	767	1.92%
2830	684	1.71%
2813	652	1.63%

艺术品名称	喷薄风雷	
艺术品代码	21006	
艺术品账号 (后四位)	艺术品数量 (手)	占比 (%)
4638	1301	2.60%
6104	1294	2.59%
9984	1261	2.52%
3542	1170	2.34%
3770	1136	2.27%
8289	1000	2.00%
8128	800	1.60%
1780	744	1.49%
3249	680	1.36%
3366	588	1.18%

艺术品名称	浩浩不息	
艺术品代码	21007	
艺术品账号 (后四位)	艺术品数量 (手)	占比 (%)
0294	1730	4.33%
9025	1691	4.23%
3149	1330	3.33%
3945	1210	3.03%
6213	947	2.37%
3269	865	2.16%

艺术品名称	生命百合	
艺术品代码	21008	
艺术品账号 (后四位)	艺术品数量 (手)	占比 (%)
5675	14878	9.30%
2926	14819	9.26%
5528	7177	4.49%
2810	5114	3.20%
3862	5038	3.15%
4834	2520	1.58%

0807	786	1.97%
2273	764	1.91%
1464	700	1.75%
9921	504	1.26%

2812	2518	1.57%
2673	2464	1.54%
5859	1830	1.14%
4544	1813	1.13%

艺术品名称	指墨江天	
艺术品代码	21010	
艺术品账号 (后四位)	艺术品数量 (手)	占比 (%)
5571	25174	10.95%
7085	12349	5.37%
3095	9885	4.30%
6110	9054	3.94%
5954	8660	3.77%
3461	5374	2.34%
4606	3696	1.61%
3485	3138	1.36%
3349	3087	1.34%
3423	3000	1.30%

艺术品名称	荷风千秋	
艺术品代码	21011	
艺术品账号 (后四位)	艺术品数量 (手)	占比 (%)
6110	57041	19.01%
3095	7019	2.34%
4059	5448	1.82%
3349	5403	1.80%
0279	5381	1.79%
5571	5150	1.72%
5954	4600	1.53%
8605	4090	1.36%
3645	3729	1.24%
6200	3689	1.23%

艺术品名称	林峦醉雪	
艺术品代码	21012	
艺术品账号 (后四位)	艺术品数量 (手)	占比 (%)
6087	54497	11.60%
6109	26617	5.66%
5571	21624	4.60%
8933	17809	3.79%
8605	12576	2.68%
8932	6528	1.39%
3095	5299	1.13%
5023	4835	1.03%
6194	3732	0.79%
5044	3447	0.73%

艺术品名称	天然粉钻	
艺术品代码	41001	
艺术品账号 (后四位)	艺术品数量 (手)	占比 (%)
4059	11844	4.94%
8605	8583	3.58%
5954	4000	1.67%
5314	3983	1.66%
2792	3807	1.59%
8933	3591	1.50%
6003	3394	1.41%
3033	2970	1.24%
6018	2856	1.19%
0660	2816	1.17%

艺术品名称	翡翠珠链	
艺术品代码	41002	
艺术品账号 (后四位)	艺术品数量 (手)	占比 (%)
8933	12473	3.12%
6200	10628	2.66%

艺术品名称	翡翠龙璧	
艺术品代码	41003	
艺术品账号 (后四位)	艺术品数量 (手)	占比 (%)
3095	15974	6.39%
8605	10091	4.04%

3095	9193	2.30%
5023	8000	2.00%
8605	7730	1.93%
3326	6655	1.66%
0660	5504	1.38%
3770	4087	1.02%
3391	3743	0.94%
7116	3711	0.93%

8933	7770	3.11%
0279	7372	2.95%
7492	6278	2.51%
3770	5167	2.07%
5966	4812	1.93%
0660	4274	1.71%
8932	3877	1.55%
8084	3351	1.34%

艺术品名称	白玉观音	
艺术品代码	41004	
艺术品账号 (后四位)	艺术品数量 (手)	占比 (%)
5962	6497	5.00%
5314	6230	4.79%
8463	5893	4.53%
4006	4866	3.74%
5837	4775	3.67%
8427	4541	3.49%
5966	4205	3.24%
8401	4087	3.14%
8605	3470	2.67%
8415	3217	2.48%

艺术品名称	翡翠福豆	
艺术品代码	41005	
艺术品账号 (后四位)	艺术品数量 (手)	占比 (%)
6259	25164	8.39%
8605	11197	3.73%
3095	8567	2.86%
8933	6684	2.23%
8932	4087	1.36%
2845	3183	1.06%
6072	2620	0.87%
5044	2430	0.81%
5837	2381	0.79%
0395	2061	0.69%

艺术品名称	苏绣富居	
艺术品代码	81001	
艺术品账号 (后四位)	艺术品数量 (手)	占比 (%)
6109	59825	18.13%
6087	34068	10.32%
6104	5036	1.53%
2845	4429	1.34%
7570	3045	0.92%
8827	2025	0.61%
5191	1763	0.53%
2036	1590	0.48%
4754	1502	0.46%
1733	1404	0.43%

艺术品名称	苏绣百鸽	
艺术品代码	81002	
艺术品账号 (后四位)	艺术品数量 (手)	占比 (%)
6112	75854	29.18%
6109	5818	2.24%
8981	4668	1.80%
4829	2632	1.01%
1411	2230	0.86%
4110	2036	0.78%
0644	1998	0.77%
0165	1848	0.71%
4606	1810	0.70%
6104	1340	0.52%

(艺术品原持有人保留及发售代理商认购部分除外)

天津文化艺术品交易所年报

2014年期 总第4期

编制单位：天津文化艺术品交易所交易管理部

网址：www.tjcae.com

声明

有关年报中涉及的数据、资料及其它内容仅供参考。天津文化艺术品交易所保留对本册内容的修改及解释权。

天津文化艺术品交易所不承担年报内容造成投资人自身误解等相关责任
本年报版权由天津文化艺术品交易所所有，未经许可，不得转载、翻印。